

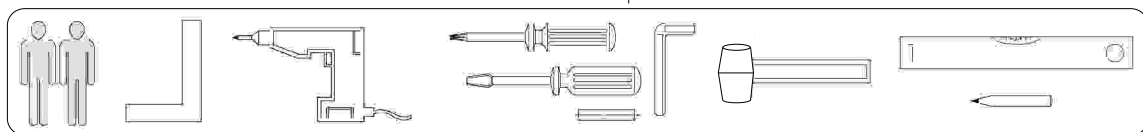
UWAGA!**PRZECZYTAĆ PRZED MONTAŻEM !**

1. Przed rozpoczęciem montażu mebli prosimy o szczegółowe zapoznanie się z instrukcją montażu i wykazem elementów wchodzących w skład danej paczki. W przypadku jakichkolwiek wątpliwości co do montażu zakupionych elementów prosimy o kontakt z salonem sprzedaży.
2. W przypadku stwierdzenia jakichkolwiek braków w czasie rozpakowywania elementów, prosimy o skierowanie się do salonu z dowodem zakupu tegoż mebla oraz kartką kontrolną - etykietą z paczki, w której znajduje się dany element.
3. W przypadku stwierdzenia uszkodzeń mechanicznych prosimy o nie montowanie mebla, udanie się do salonu z dowodem zakupu oraz kompletną paczką z oryginalnym (nieuszkodzonym) opakowaniem danego elementu celem potwierdzenia, iż uszkodzenia nie powstały wskutek nieprawidłowego montażu lub rozpakowania.
4. Elementy uszkodzone zmontowane, noszące znamiona rozpoczętego montażu lub dostarczone bez oryginalnego opakowania nie podlegają reklamacji.
5. Wszystkie uszkodzenia powstałe w wyniku nieprawidłowego montażu mebli przez klienta są traktowane jako reklamacje odpłatne.
6. Zgłoszenie reklamacji należy dokonywać w formie pisemnej z wyszczególnieniem: opisu uszkodzenia, data i numer dowodu zakupu, numeru pakowacza (znajdującego się na etykiecie kontrolnej).


Za dokonanie powyższych czynności z góry **DZIĘKUJEMY!**

ATTENTION!**READ BEFORE ASSEMBLY!**

1. Please read entirely included instruction manual and review packaged accessories according to diagram before assembling your furniture. Should you need further assistance with assembly, please contact your original place of purchase.
2. Should you find missing parts or accessories during unpacking, please contact your original place of purchase. Have your original sales receipt and particular box control label ready.
3. Should you find your furniture mechanically damaged, please do not continue with assembly. Return the product to original place of purchase along with all packaging materials in order to verify, that damages were caused during shipment and not due to improper assembly or unpacking.
4. Any assembled and partially assembled units returned without original packaging will not be warranted.
5. Any claims due to damages arisen during improper assembly by end user, or a third party will be covered for a fee.
6. All claims must be submitted in writing only, including the following: name, address, contact, detailed description of damages, proof of purchase and box control label (which includes ID number of packing person).



Zestaw zabezpieczający z instrukcją 1szt.



Anti-Tip Furniture Strap

Nóżka 6 szt.



Foot

Wkręt 4x30 24 szt.



Screw 4x30

Zawias + 2 eurowkręty 6 kpl.



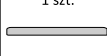
Runner Set + euro

Uchwyt pod drążek 2 szt.



Closet rod flange set

Drążek ubraniowy 1 szt.



Closet rod

Wkręt 3,5x16 14 szt.



Screw 3,5x16

Śruba 4x22 2 szt.



Screw 4x22

Gałka 2 szt.



Knob

Trzpień łączący 18 szt.



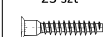
Cam Bolt

Mimośród 18 szt.



Cam Connector

Wkręt konfirmat 6x50 23 szt.



Confirmat screw

Kluczyk do konfirmatów 1 szt.



Imbus allen wrench

Gwoździć 24 szt.



Finish nail

Kolek Ø8 60 szt.



Spile

Wzmocnienie tylne ściany 14 szt.

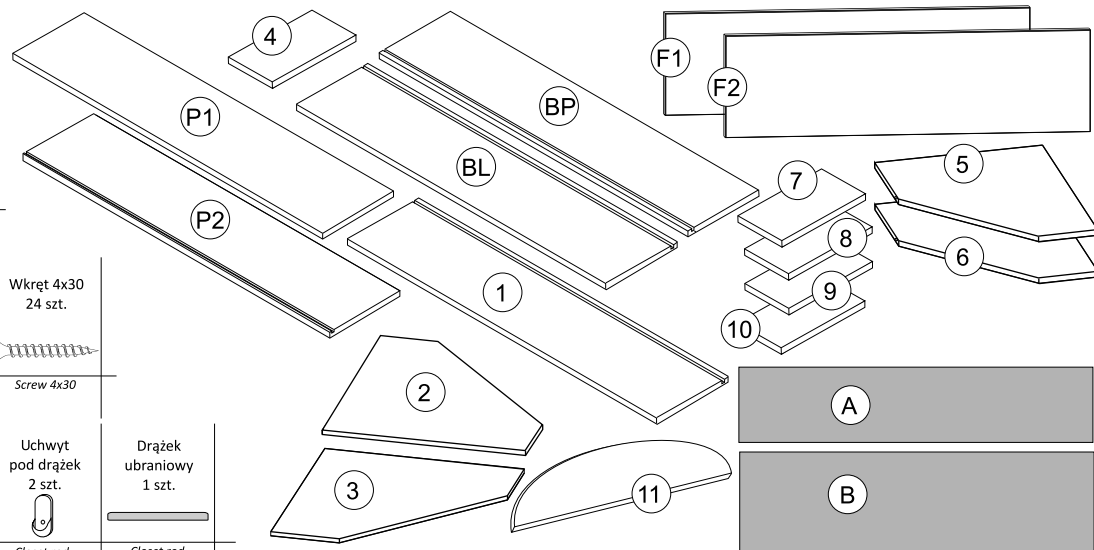


Rear side support screw

Bolce do półek 24 szt.



Shelf pin

**UWAGA!**

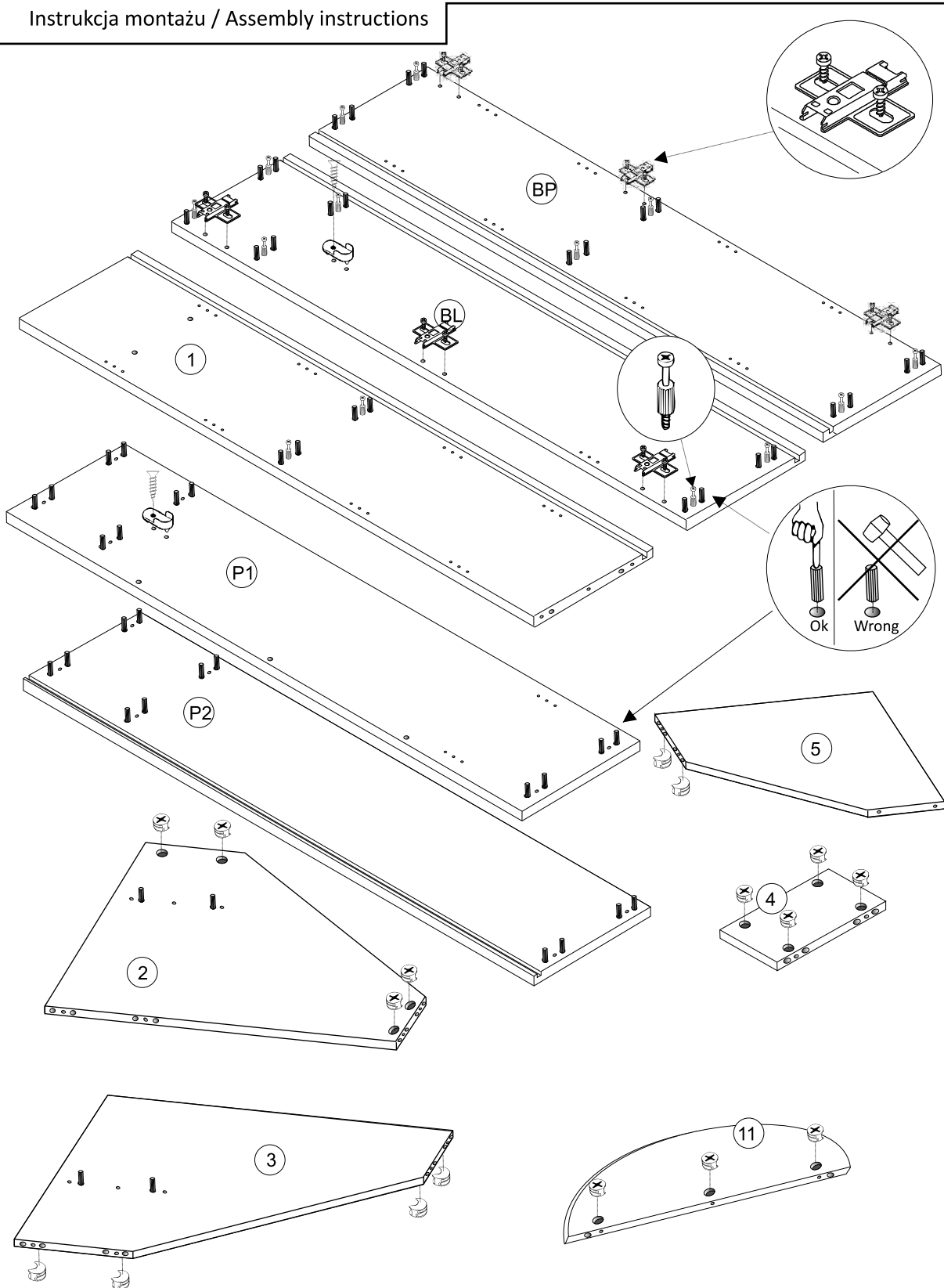
Polakierowane powierzchnie mebli należy chronić przed zarysowaniem i obiciem, nie należy ich szorować proszkami czyszczącymi, gdyż trwale porysują powierzchnię. Ze względu na bezpieczeństwo, należy unikać środków zawierających chlor lub inne silne czynniki wybielające.







Producent nie ponosi odpowiedzialności za uszkodzenia powstałe w wyniku niewłaściwego montażu. Jeżeli masz wątpliwości zaczerpnij porady fachowca.

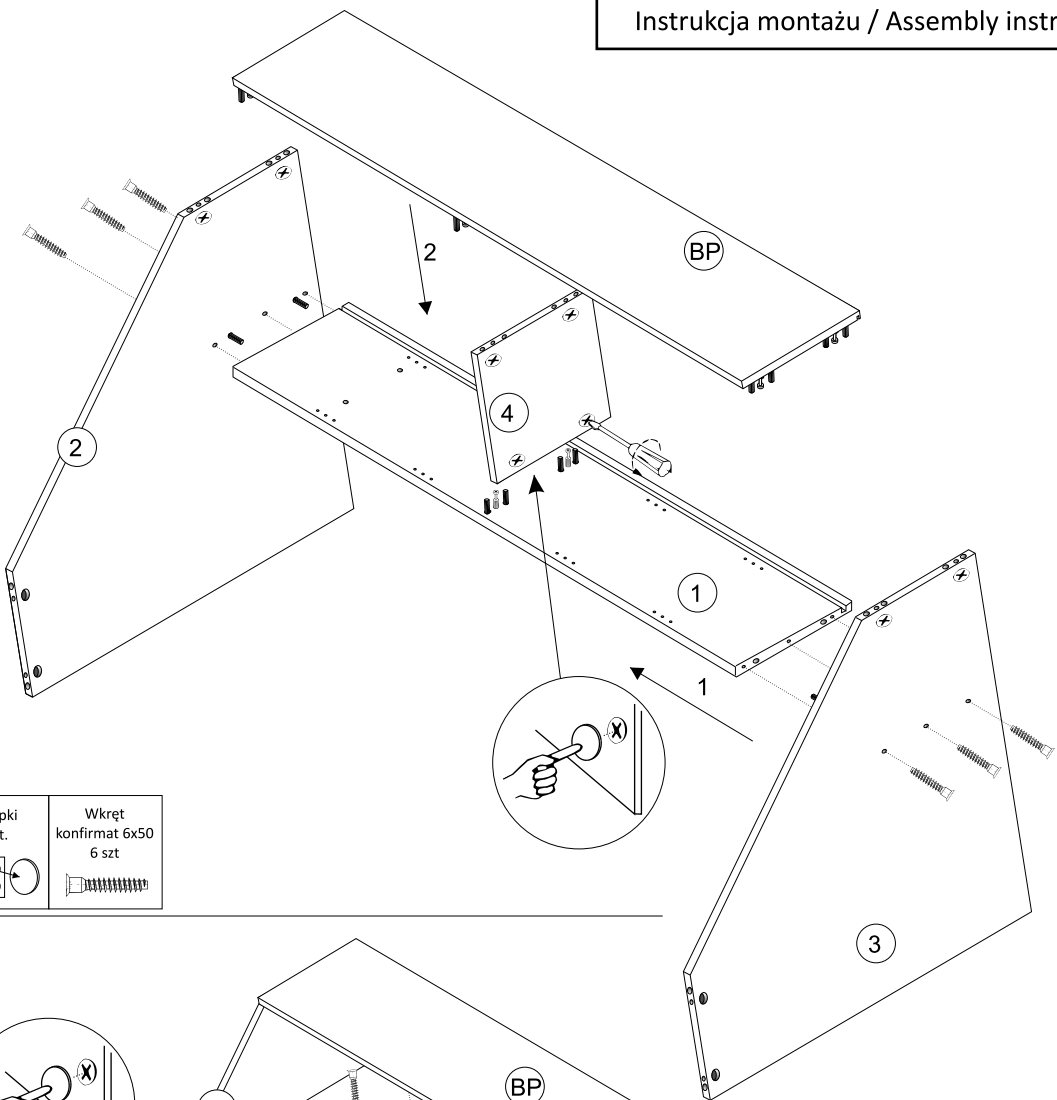
Meble należy montować na twardej, stabilnej powierzchni. Nie należy montować na dywanach i wykładzinie.



ATTENTION!

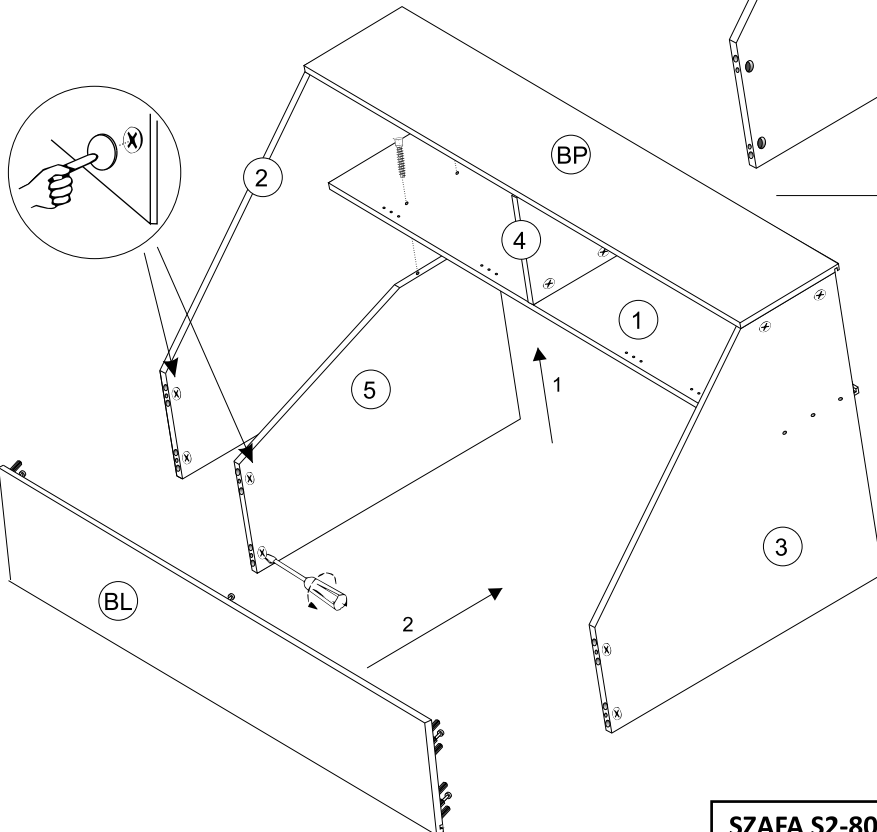
Lacquered surfaces should be protected against scratches and dents. Refrain from using household chemicals, as they will permanently damage the lacquered surface. It is unsafe to use chlorine, bleach or any other whitening chemical agent. Manufacturer is not responsible for any damages resulting from improper installation. Always install furniture on a straight, solid surface. Do not install on uneven and soft areas such as carpets or area rugs. Please consult a professional installer for further help.





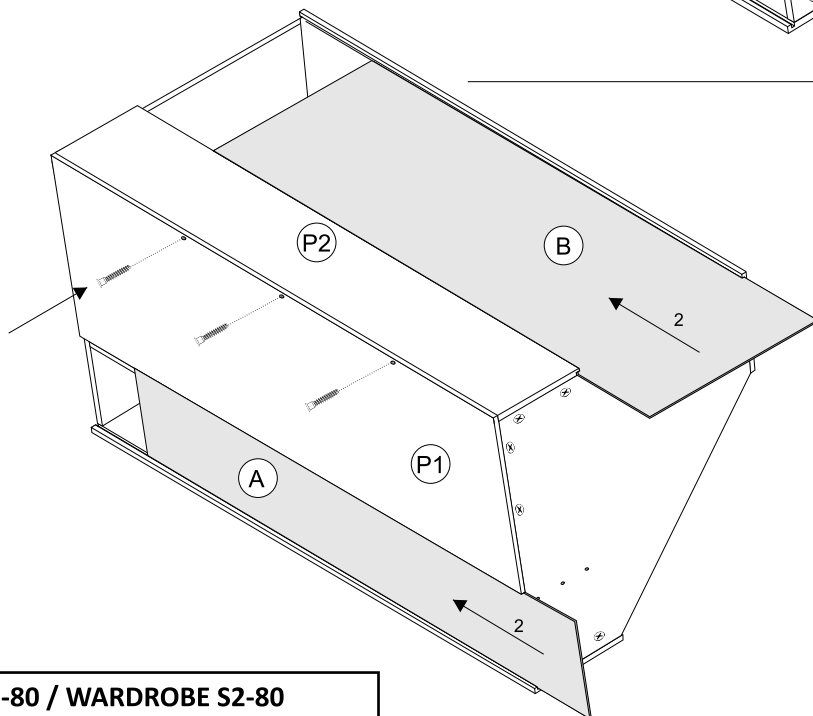
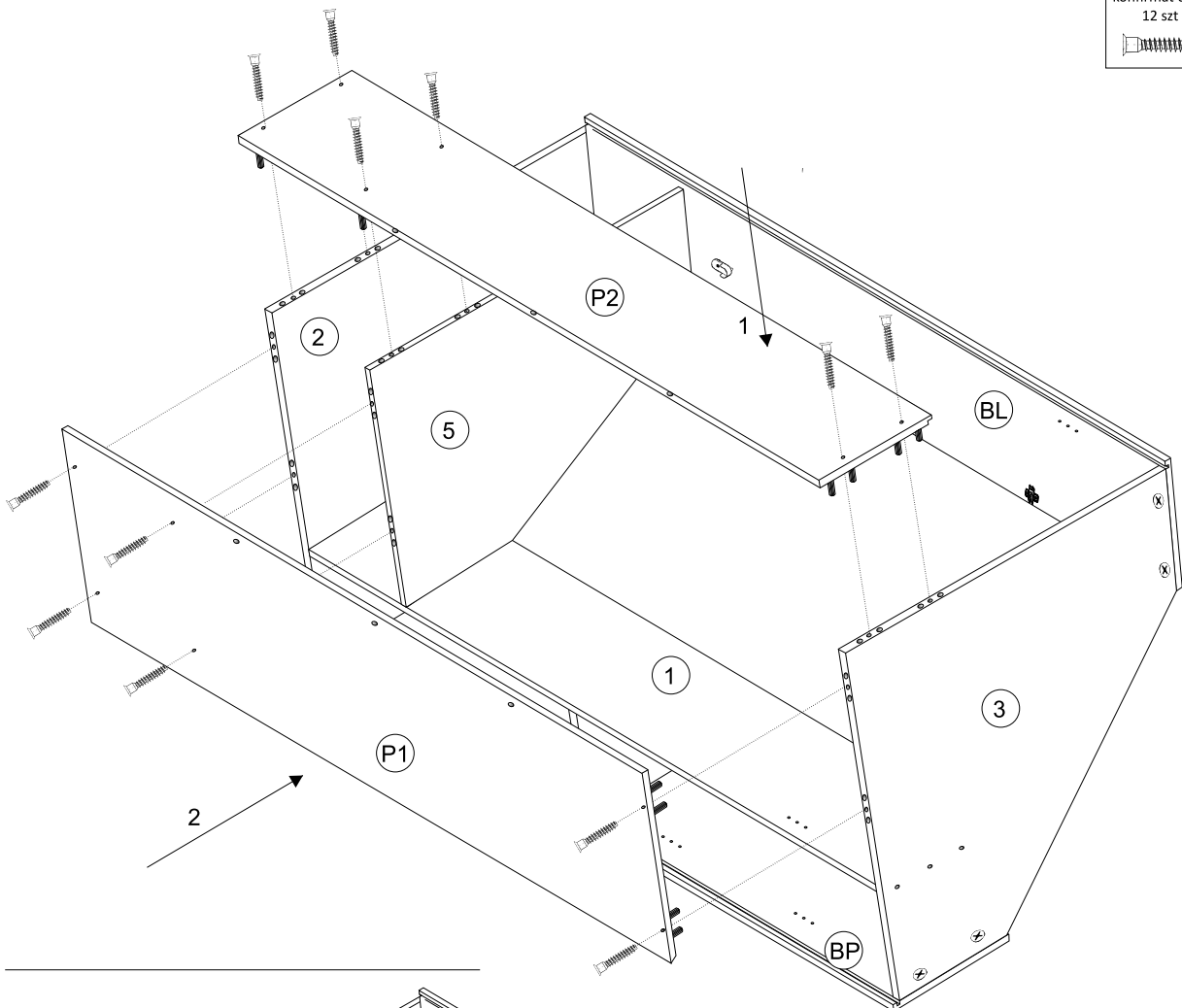
<p>Mimośród 17 szt.</p> 	<p>Wkręt 3,5x16 2 szt.</p> 	<p>Uchwyt pod drążek 2 szt.</p> 	<p>Zawias + 2 eurowkręty 6 kpl.</p> 	<p>Kolek Ø8 56 szt.</p> 	<p>Trzpień łączący 14 szt.</p> 
---	--	---	--	---	--

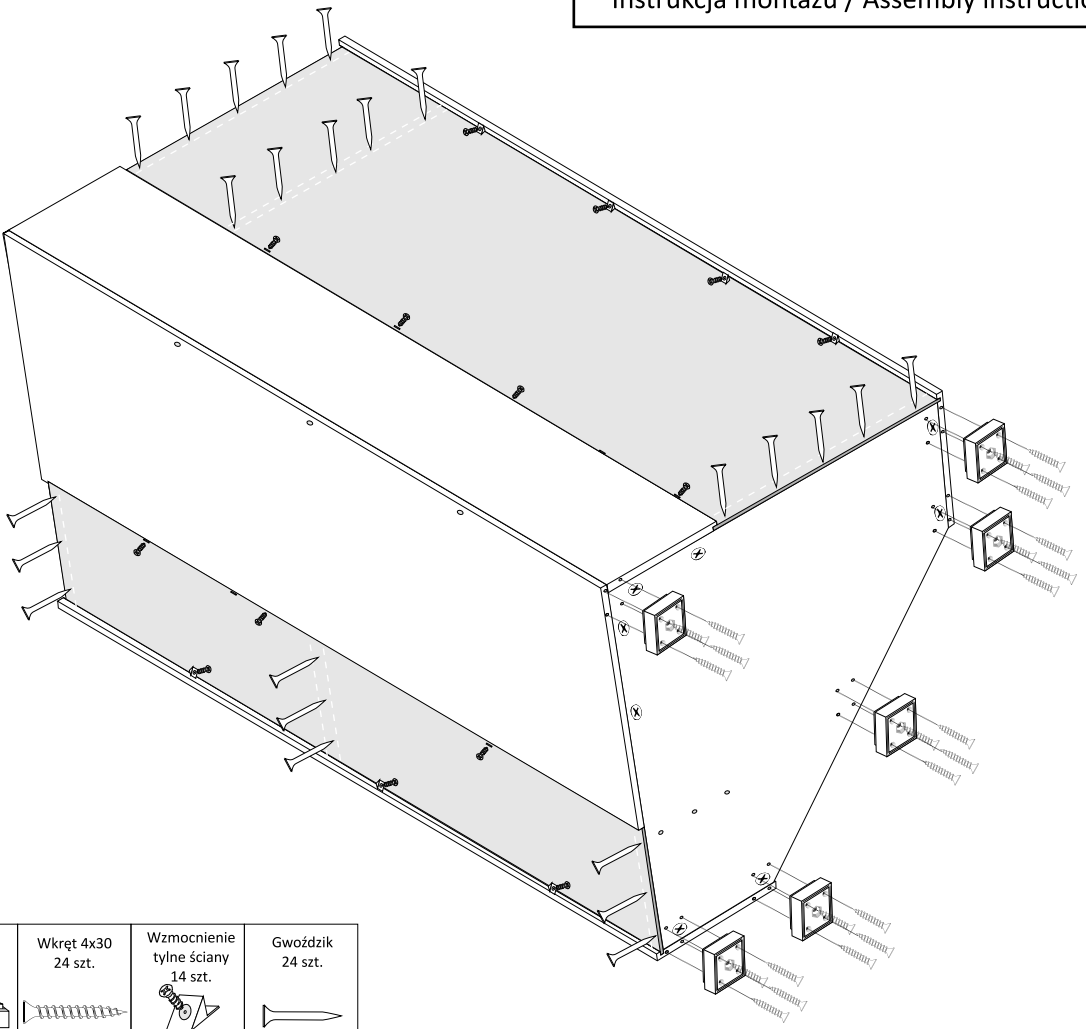






Zaślepki 2 szt.	Wkręt konfirmat 6x50 6 szt
	

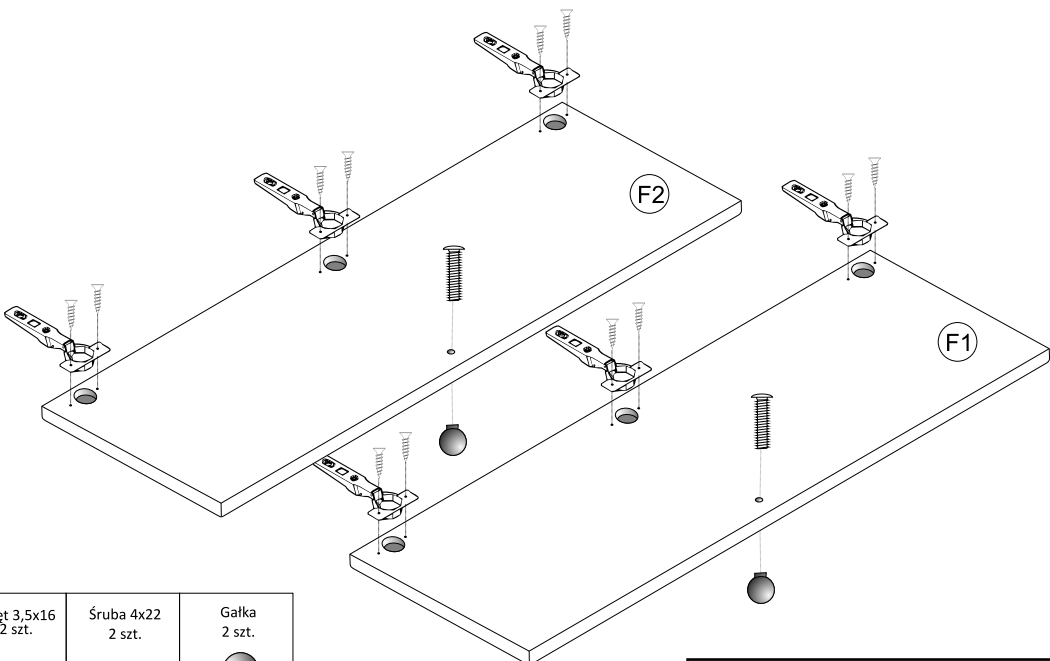





Zaślepki 4 szt.	Wkręt konfirmat 6x50 2 szt
	

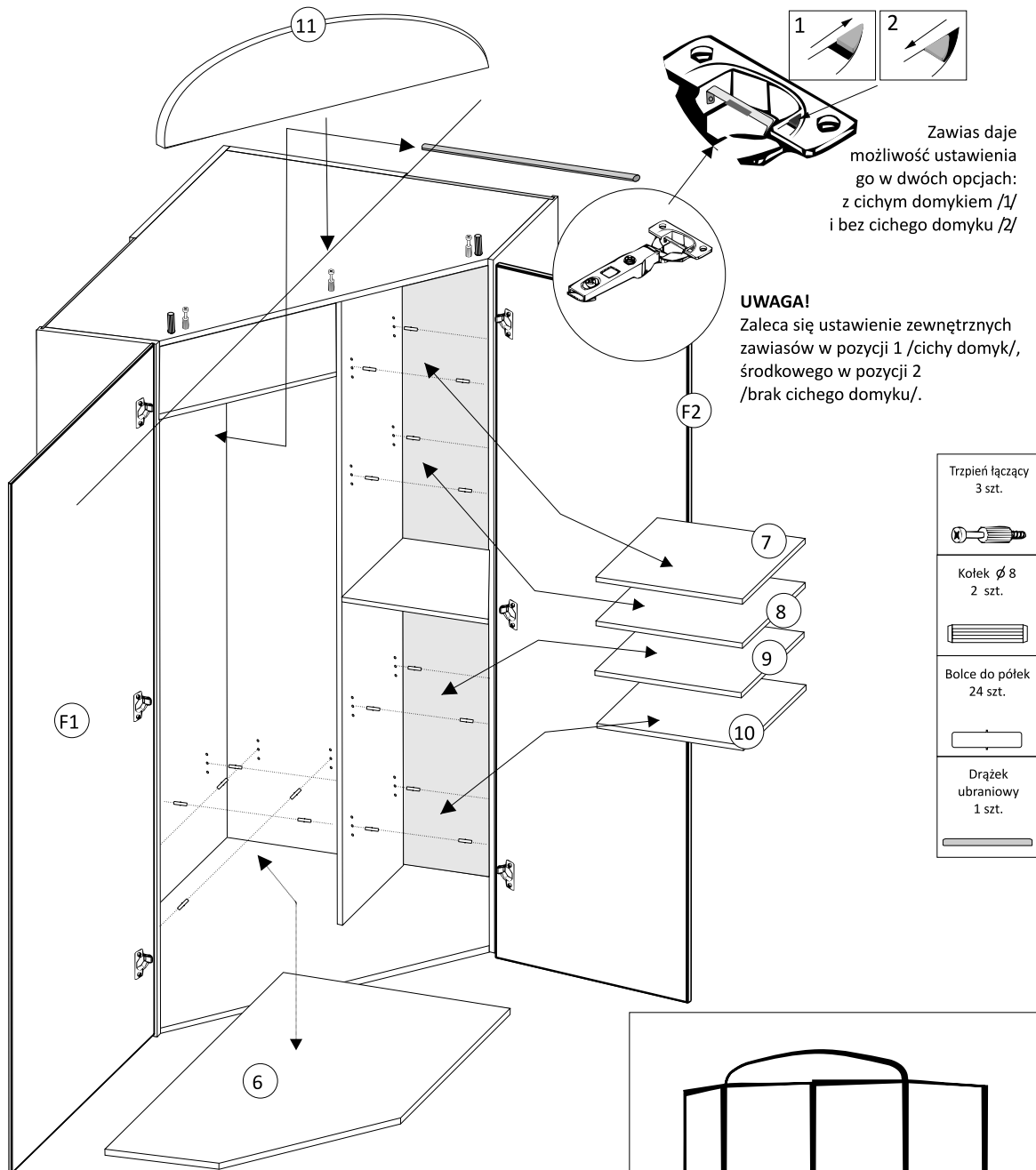




<p>Nóżka 6 szt.</p> 	<p>Wkręt 4x30 24 szt.</p> 	<p>Wzmocnienie tylne ściany 14 szt.</p> 	<p>Gwoździć 24 szt.</p> 
--	---	---	---



<p>Wkręt 3,5x16 12 szt.</p> 	<p>Śruba 4x22 2 szt.</p> 	<p>Galka 2 szt.</p> 
--	--	---



Zawias daje możliwość ustawienia go w dwóch opcjach: z cichym domykiem /1/ i bez cichego domyku /2/

UWAGA!
Zaleca się ustawienie zewnętrznych zawiasów w pozycji 1 /cichy domyk/, środkowego w pozycji 2 /brak cichego domyku/.

- Trzpień łączący 3 szt.
- Kolek \varnothing 8 2 szt.
- Bolce do półek 24 szt.
- Drażek ubraniowy 1 szt.

UWAGA!

Producent zaleca zastosowanie zestawu zabezpieczającego przed przewróceniem się mebla !

ATTENTION!

Please use Anti-Tip Furniture Strap for SAFETY !

